


Estado de Situación Financiera
Al 31 de Diciembre 2023
(Expresado en soles)


ACTIVO	2023	2022	PASIVO	2023	2022
Activo Corriente			Pasivo corriente		
Efectivo y Equivalente de Efectivo	04 16,006,436	12,538,292	Tributos y contrap. por pagar	10 6,793,408	5,945,802
Derechos de Enseñanza por Cobrar	05 379,732	892,462	Cuentas por pagar Personal	11 1,186,143	1,116,223
Cuentas por Cobrar a Accionistas, Personal	06 4,000	4,210,500	Cuentas por pagar	12 24,514	20,371
Activo por impuesto a las ganancias	07 6,523,999	5,262,246	Ingreso diferido	13 2,815,805	2,481,710
Impuesto diferido por activos por derecho de uso de los intereses	07 3,424,228	2,299,040	Imp diferido por derecho en uso C/P	192,215	242,874
Intereses diferidos (prestamos)	07 -	71,349	Obligaciones por derecho en uso CP	14 703,501	687,291
Total Activo Corriente	26,338,395	25,273,888	Obligaciones Financieras - CP	14 -	1,447,991
Activo no corriente			Total pasivo corriente	11,715,585	11,942,262
Activos por derecho de uso	08 13,100,700	7,793,356	Pasivo no corriente		
Propiedad, planta y equipo	08 14,641,381	2,625,910	Imp diferido por derecho en uso C/P	3,482,286	2,062,741
Intangibles	09 12,021	75,646	Obligaciones por derecho en uso L/P	14 11,716,761	7,285,843
Total Activo no corriente	27,754,103	10,494,913	Total pasivo no corriente	15,199,047	9,348,583
TOTAL ACTIVO	54,092,498	35,768,801	PATRIMONIO		
			Capital social	15 1,300,000	1,300,000
			Reserva legal	15 260,000	260,000
			Excedente de Revaluacion	10,982,203	-
			Resultados del ejercicio	14,635,663	12,917,956
			Total Patrimonio	27,177,866	14,477,956
			TOTAL PASIVO Y PATRIMONIO	54,092,498	35,768,801



Martha Lilia Ramírez Cruz
 Contadora Pública Colegiada

Estado de Resultados
Al 31 de Diciembre 2023
(Expresado en soles)

	2023	2022
Ventas		
Servicio de enseñanza	36,105,095	30,148,670
Costo de Servicio	(8,014,650)	(5,381,411)
Utilidad Bruta	28,090,445	24,767,259
Gastos Administrativos	(4,558,455)	(3,796,092)
Gastos de ventas	(1,552,732)	(1,165,363)
Utilidad Operativa	21,979,258	19,805,804
Otros ingresos	3,250	2,754
Ingresos Financieros	417,797	0
Gastos Financieros	(75,457)	(104,971)
Interes financ. por derecho en uso	(436,406)	(411,651)
Utilidad antes de participaciones e impuestos	21,888,442	19,291,936
Participacion de los trabajadores	(1,094,422)	(964,597)
Utilidad antes de impuestos	20,794,020	18,327,339
Impuesto a la renta (29.5%)	(6,158,357)	(5,409,383)
Utilidad Neta después de Particip.e impuestos	14,635,663	12,917,956



Martha Lilia Ramírez Cruz
Contadora Pública Colegiada
CPC. 10256

Estado de Flujo de Efectivo
Por el periodo del 01 de enero al 31 de diciembre 2023
(Expresado en soles)


ACTIVIDADES DE OPERACION	
Cobranza por derechos de enseñanza	38,541,168
Otros cobros de efectivo relativos a la actividad	3,250
Ingresos por depositos a plazo	2,752,970
Menos:	
Pago a proveedores	(5,691,722)
Pago de honorarios	(1,161,379)
Pago de remuneraciones y beneficios sociales	(6,781,816)
Pagos de tributos	(9,067,685)
Otros Pagos Relativos a la Actividad	(353,002)
Flujos de efectivo de actividades de operación	18,241,785
ACTIVIDADES DE INVERSION	
Ingresos por Aportes de Capital	-
Otros ingresos relativos a la actividad	-
Ingreso por inversiones financieras	417,796
egresos por inversiones financieras	
Pagos por Compra de Inmuebles, Maq. y Equipo	(133,180)
Otros Pagos Efectuados Relat. A la Act.	-
Flujos de efectivo de actividades de Inversión	284,616
ACTIVIDADES DE FINANCIAMIENTO	
Ingresos por Préstamos de Accionistas	-
Ingresos por Préstamos financieros	-
Otros Ingresos de Efec. Relat. A la Actividad	-
Amortización de Préstamo financ.	(1,447,991)
Amortización Areend. Derecho en uso	(692,310)
Pagos y adelantos de dividendos	(12,917,956)
Otros Pagos Efectuados Relat. A la Act.	-
Flujos de efectivo de actividades de Financiamiento	-15,058,257
Aumento(Disminuc.)neto del Efectivo	3,468,144
Saldo de Efectivo al inicio del año	12,538,292
Saldo de Efectivo al final del periodo	16,006,436

Estado de Cambios en el Patrimonio Neto

Al 31 de Diciembre 2023

(Expresado en soles)

CONCEPTOS	CAPITAL	APORTES	RESERVAS	DIFERENCIAS	RESULTADOS	TOTAL
Saldos al 02/01/2022	1,300,000	-	260,000	-	12,106,508	13,666,508
Aumento de Capital por Capitaliz. de Obligac.Acc.	-	-	-	-	-	-
Aumento de Capital por Capitaliz. De Utilidades	-	-	-	-	-	-
Resultado del periodo	-	-	-	-	19,291,936	19,291,936
Impto a la Renta	-	-	-	-	(5,409,383)	(5,409,383)
Reparto de partic. a los trabajadores	-	-	-	-	(964,597)	(964,597)
Distribución de dividendos	-	-	-	-	(12,106,508)	(12,106,508)
Reserva Legal	-	-	-	-	-	-
Excedente de Revaluacion	-	-	-	-	-	-
Saldos al 31 de Diciembre de 2022	1,300,000	-	260,000	-	12,917,956	14,477,956
Saldos al 01/01/2023	1,300,000	-	260,000	-	12,917,956	14,477,956
Saldos al 02/01/2023						
Aumento de Capital por Capitaliz. de Obligac.Acc.	-	-	-	-	-	-
Aumento de Capital por Capitaliz. De Utilidades	-	-	-	-	-	-
Resultado del periodo	-	-	-	-	21,888,442	21,888,442
Impto a la Renta	-	-	-	-	(6,158,357)	(6,158,357)
Reparto de partic. a los trabajadores	-	-	-	-	(1,094,422)	(1,094,422)
Distribución de dividendos	-	-	-	-	(12,917,956)	(12,917,956)
Reserva Legal	-	-	-	-	-	0
Excedente de Revaluacion	-	-	-	-	10,982,203	10,982,203
Saldos al 31 de Diciembre de 2023	1,300,000	-	260,000	-	25,617,866	27,177,866



Maritza Lilia Ramírez Cruz
Contadora Pública Colegiada:
CPC. 10256